

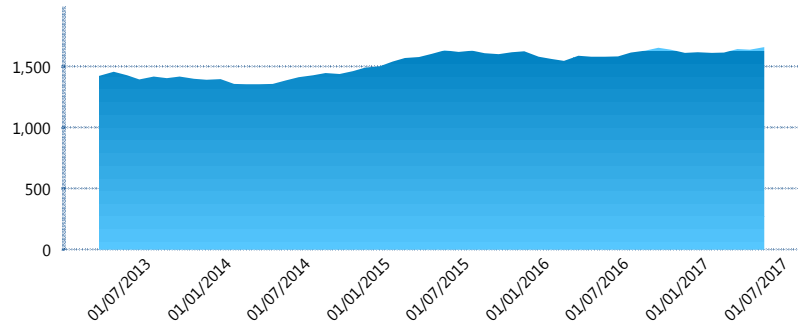
### I. INFORMACIÓN FINANCIERA

#### I) Detalles del Fondo

Detalles del Fondo	
Razón Social	Ahorro Individual XXI Banorte Siefore, S.A. de C.V.
Inicio de Operaciones	03/11/2000
Tipo de Fondo	Aportación voluntaria
Clave Bolsa	SBRAICP
Activos Administrados *	1,661
ISIN	MX5458280029
Comisión Anual	1%
Administrador	Afore XXI Banorte, S.A. de C.V.
Director General	Mtro. Juan Manuel Valle Pereña
Presidente del Consejo	C. Fernando Solís Soberón

#### Activos Administrados \*

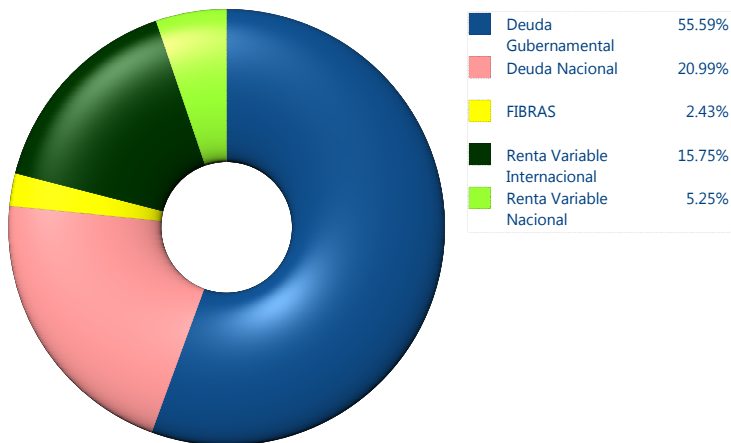
\$1,661



\*Cifras en millones de pesos

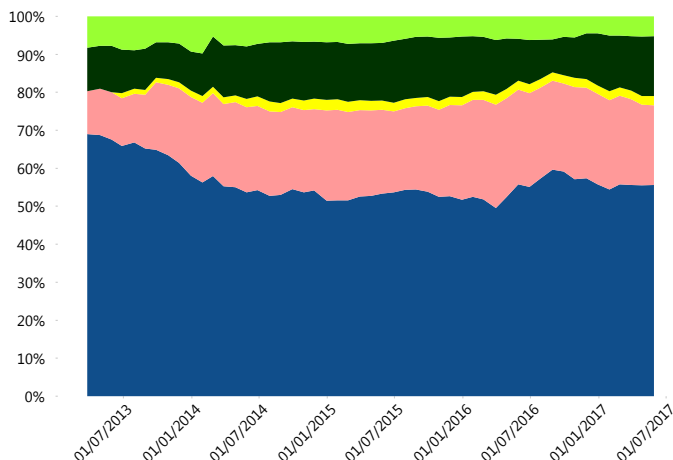
Contiene el efecto de fusiones, cortes transversales y transferencias por edad. Para mayor información consultar: <http://www.consar.gob.mx/gobmx/Aplicativo/Factsheets/EC/ECSAR.pdf>

#### II) Inversiones



Tipo de Instrumento		XXI-Banorte (...)	Sistema Adicional...
Renta Variable Nacional	Renta Variable Nacional	5.25%	4.51%
	<b>Total</b>	<b>5.25%</b>	<b>4.51%</b>
Renta Variable Internacional	Renta Variable Internacional	15.75%	12.26%
	<b>Total</b>	<b>15.75%</b>	<b>12.26%</b>
Mercancías	Mercancías	0.00%	0.03%
	<b>Total</b>	<b>0.00%</b>	<b>0.03%</b>
FIBRAS	FIBRAS	2.43%	1.38%
	<b>Total</b>	<b>2.43%</b>	<b>1.38%</b>
Estructurado	Estructurados	0.00%	0.05%
	<b>Total</b>	<b>0.00%</b>	<b>0.05%</b>
Deuda Nacional	Alimentos	0.37%	0.25%
	Automotriz	0.00%	0.10%
	Banca de Desarrollo	3.23%	1.66%
	Bancario	0.42%	1.23%
	Bebidas	0.20%	0.02%
	Cemento	0.07%	0.01%
	Centros Comerciales	0.00%	0.00%
	Consumo	0.43%	0.21%
	Empresas Productivas del Estado	4.90%	2.79%
	Estados	0.99%	1.72%
	Europeos	2.62%	0.97%
	Grupos Industriales	0.47%	0.05%
	Infraestructura	1.51%	1.59%
	Otros	1.20%	0.48%
	Papel	0.05%	0.01%
	Serv. Financieros	0.24%	0.05%
	Telecom	0.81%	0.29%
Transporte	0.06%	0.01%	
Vivienda	3.41%	1.81%	
<b>Total</b>	<b>20.99%</b>	<b>13.26%</b>	
Deuda Internacional	Deuda Internacional	0.00%	0.01%
	<b>Total</b>	<b>0.00%</b>	<b>0.01%</b>
Deuda Gubernamental	BONDES	3.44%	16.55%
	BONOS	20.46%	15.51%
	BPA182	0.00%	0.49%
	BPAS	0.00%	0.40%
	BPAT	0.00%	1.81%
	CBIC	0.00%	0.12%
	CETES	4.69%	10.90%
	REPORTO	2.98%	3.59%
	UDIBONO	24.03%	18.99%
	UMS	0.00%	0.15%
<b>Total</b>	<b>55.59%</b>	<b>68.51%</b>	
<b>Total</b>	<b>100.00%</b>	<b>100.00%</b>	

#### Evolución de Inversiones



\*\*Considera las inversiones de todo el grupo de SIEFORES Adicionales  
Cifras al cierre de mayo de 2017

### III) Desempeño

#### Rendimiento Bolsa

Tipo	XXI-Banorte (SIAV)	Sistema Adicionales
1 año	4.97%	5.47%
2 años	3.21%	3.96%
3 años	4.04%	4.41%
5 años	5.70%	5.01%

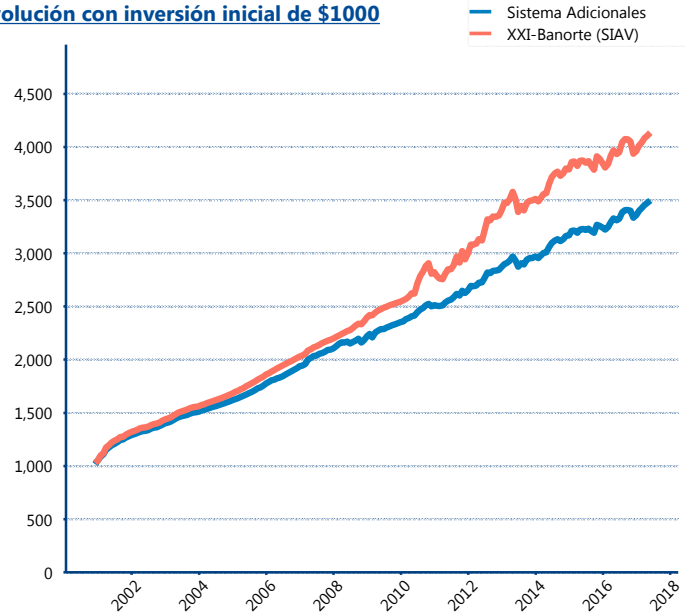
#### Indicador de Rendimiento Neto

N/A

N/A

N/A

#### Evolución con inversión inicial de \$1000



Construido con el precio de la Siefore registrado en la Bolsa Mexicana de Valores

### IV) Medidas de sensibilidad y riesgos

#### Evolución del Plazo Promedio Ponderado

